

ИНСТРУКЦИЯ ДЛЯ ВХОДА

В ЛИЧНЫЙ КАБИНЕТ ПРУФФМИ

Санкт-Петербург – 2024г.

Содержание

1. Авторизация в личном кабинете Пруффми.....	4
3. Восстановление пароля.....	6

1. Авторизация в личном кабинете Пруффми

Для входа в аккаунт Пруффми перейдите на главную страницу <https://Пруффми.com/>
Если у Вас в левом нижнем углу появилось окно с просьбой принять файлы Cookie, нажмите “Согласен”. Это необходимо для корректной работы сайта. После этого нажмите кнопку “Авторизация” справа вверху (рис. 1).

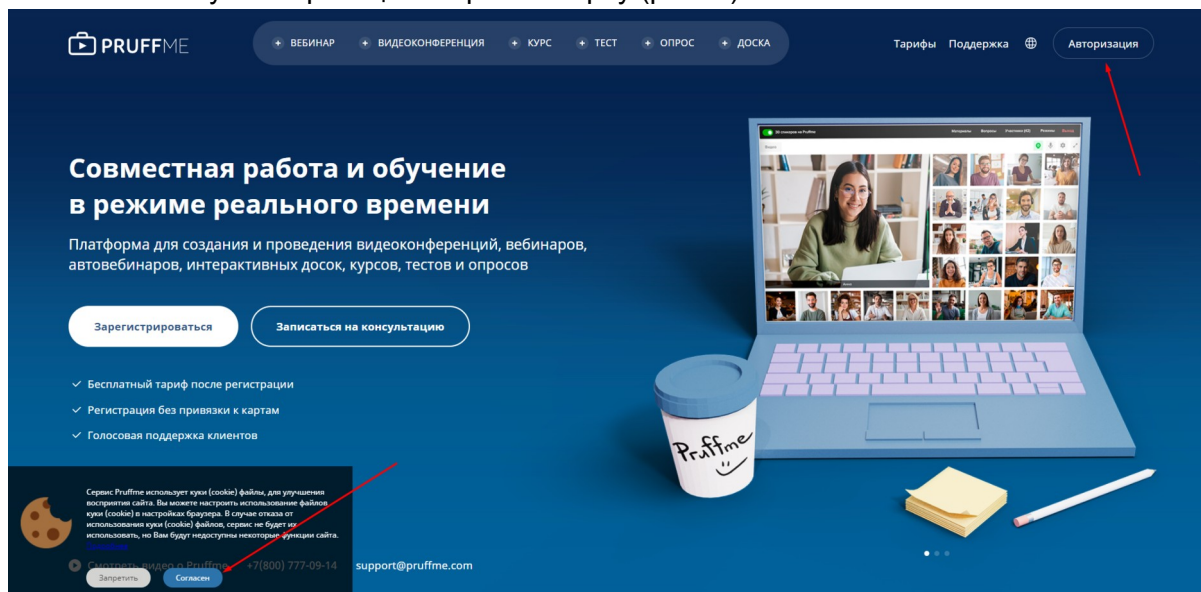


Рис. 1

Зайти в свой личный кабинет можно и на любой другой странице сайта, например, на странице “Тарифы и оплата” или на лендинге какого-либо вебинара, аналогично, нажав кнопку “Авторизация” сверху справа (рис. 2).

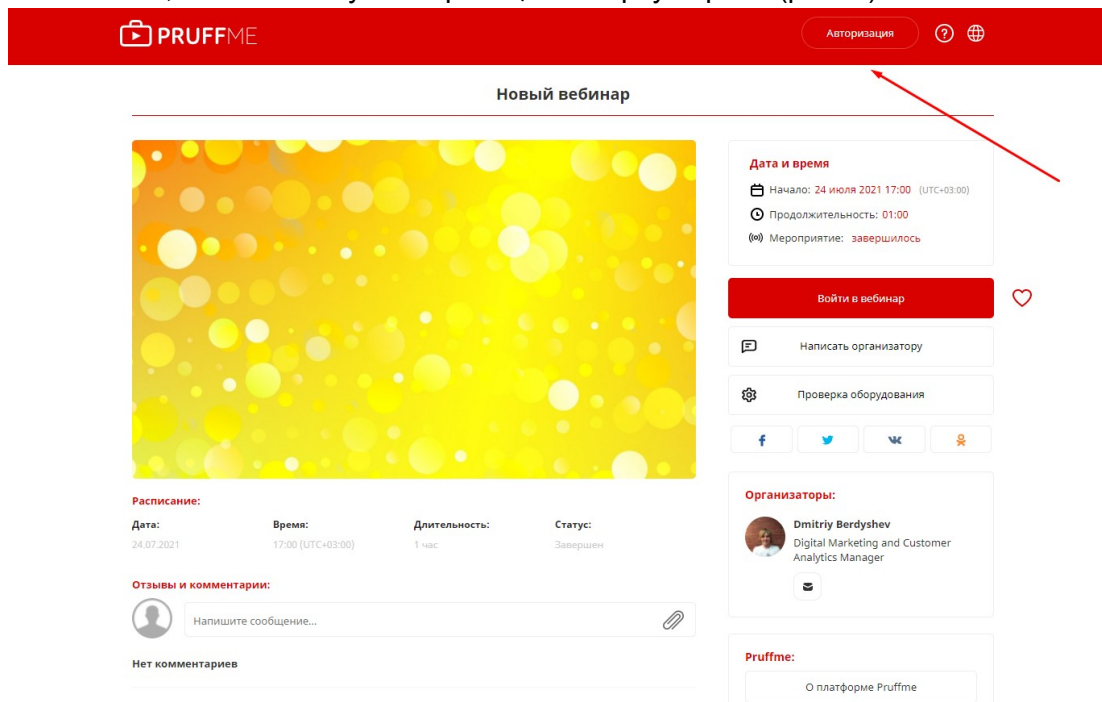


Рис. 2

В появившемся окне введите свой Email и пароль от аккаунта Пруффми и нажмите синюю кнопку “Войти” (рис. 3).

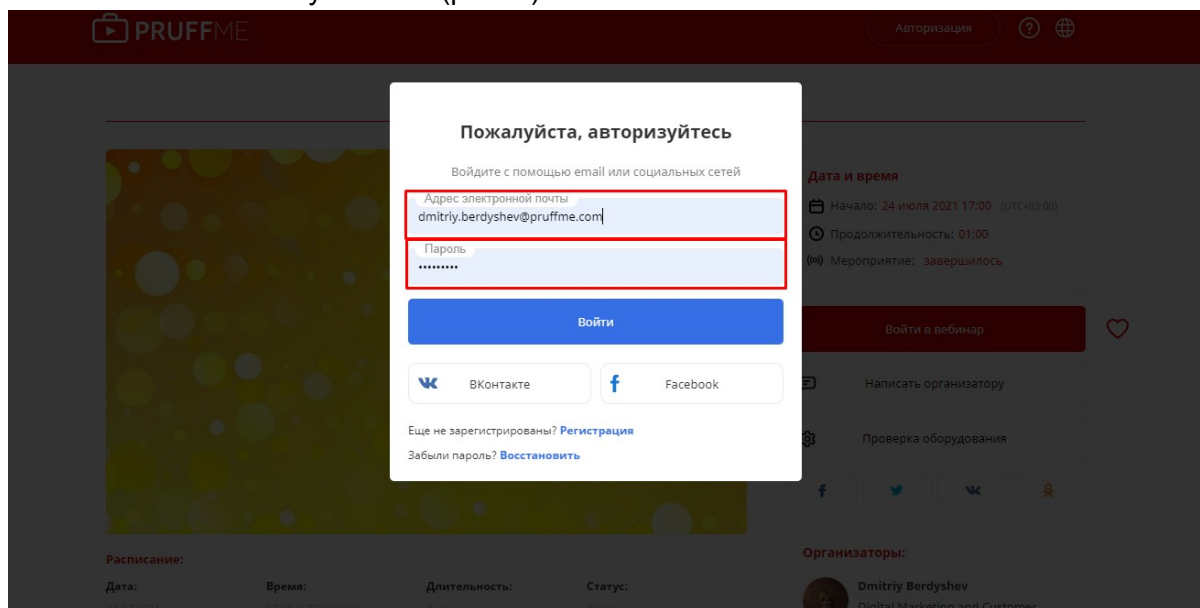


Рис. 3

Войти также можно и через соцсети Вконтакте или Facebook. Для этого нажмите на кнопку соцсети, вход через которую желаете использовать. Если Вы в данном браузере уже авторизованы в выбранной соцсети, то вход в аккаунт Пруффми пройдет без каких-либо дополнительных действий. Если же Вы в ней не авторизованы, то появится окно авторизации, в котором нужно будет ввести логин и пароль от выбранной соцсети (рис. 4).

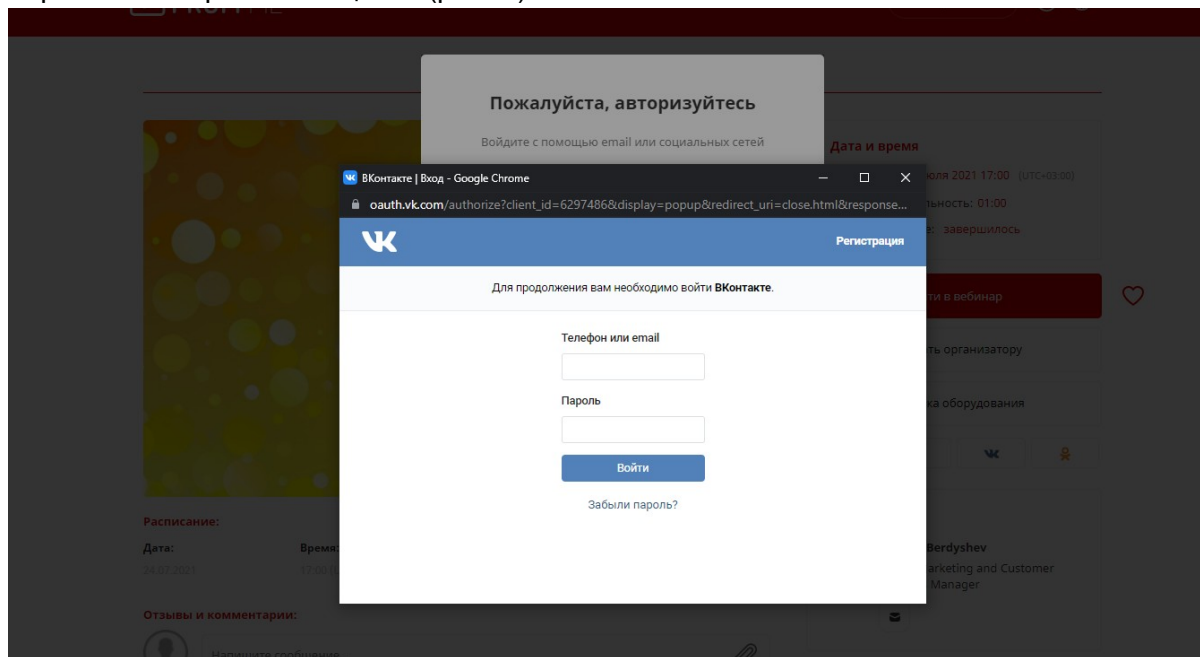


Рис. 4

Если вход в аккаунт Пруффми прошел успешно, то Вы вернетесь на страницу, откуда начали авторизацию. Теперь вместо кнопки “Авторизация” будет отображаться Ваше имя и аватар, если Вы его загружали в личный кабинет (рис. 5).

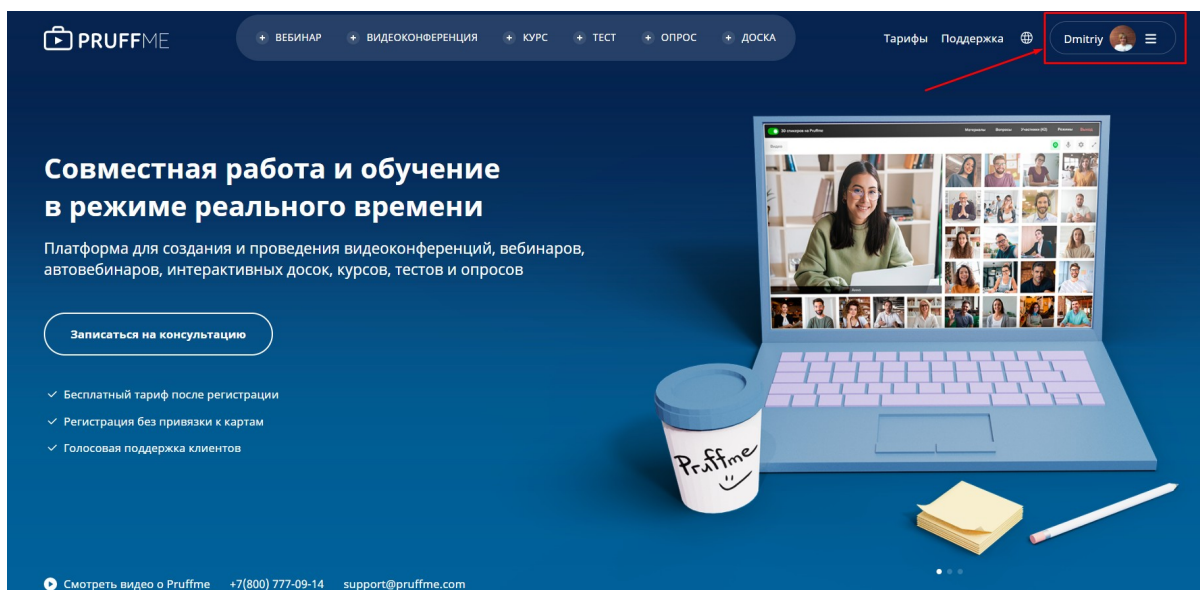


Рис. 5

2. Восстановление пароля

В случае, если Вы забыли пароль от аккаунта Пруффми, в форме авторизации нажмите “Восстановить” (рис. 6).

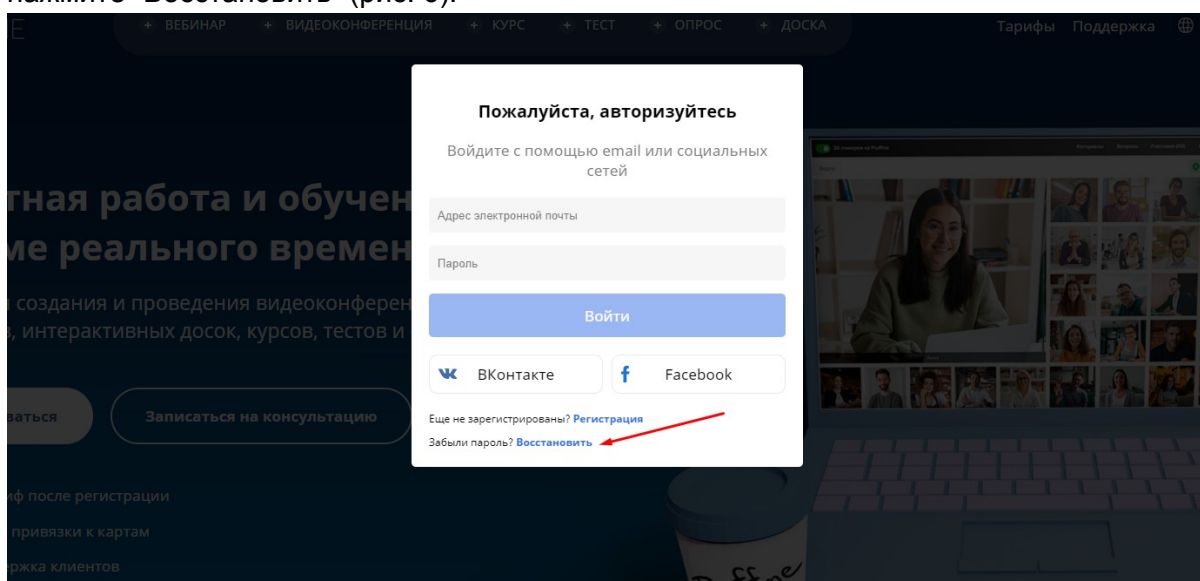


Рис. 6

В открывшемся окне введите свой Email, на который регистрировались на Пруффми, и нажмите “Восстановить” (рис. 7)

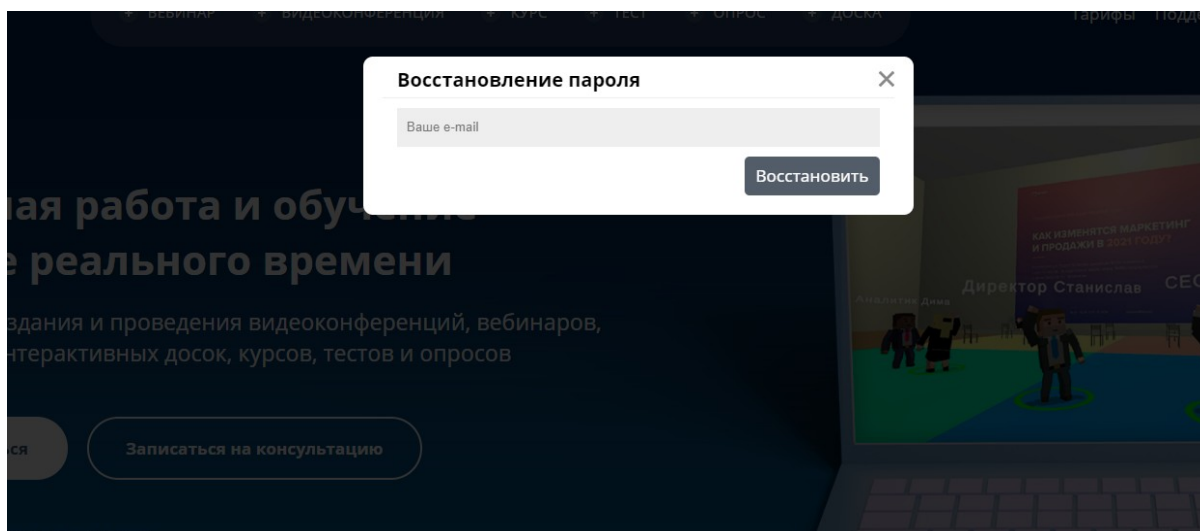


Рис. 7

Теперь проверьте свою почту - Вам должно будет прийти письмо со ссылкой для восстановления пароля (рис. 8).

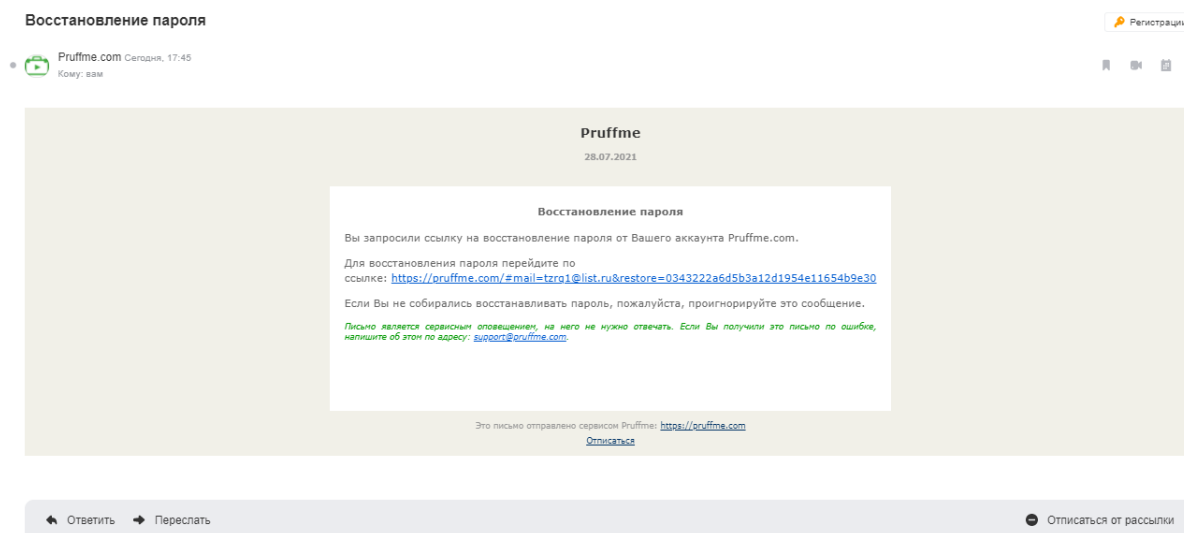


Рис. 8

Перейдя по ссылке, Вы сможете установить новый пароль для своего аккаунта на Пруффми, заполнив оба поля и нажав “Установить” (рис. 9)

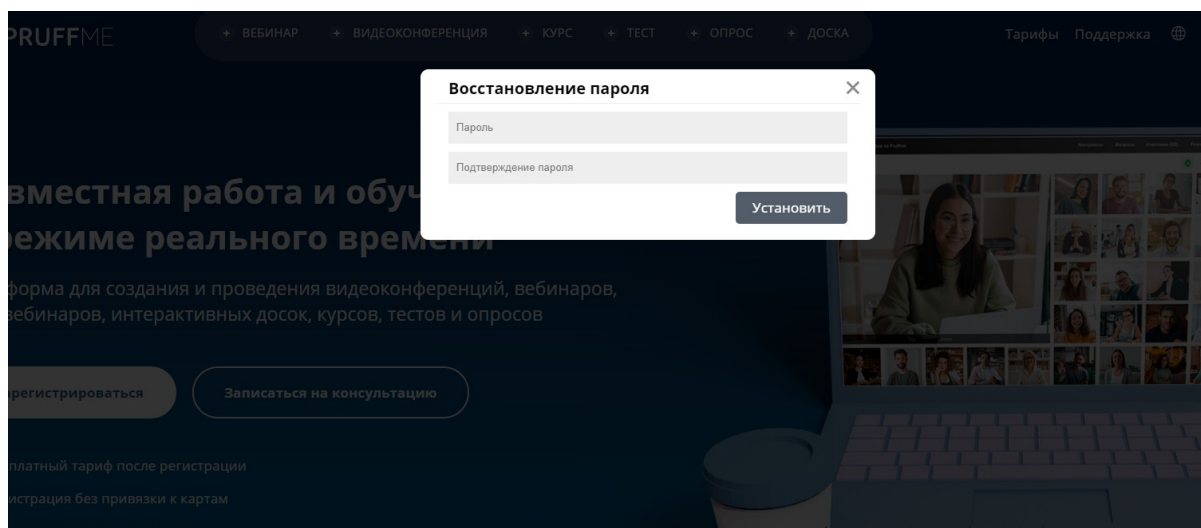


Рис. 9

Восстановить пароль можно также, написав письмо в техподдержку сайта на адрес support@Пруффми.com с адреса, на который Вы зарегистрированы в Пруффми. В письме кратко опишите проблему, и мы восстановим доступ в аккаунт.